



ТЕРРИТОРИАЛЬНЫЙ ОРГАН
ФЕДЕРАЛЬНОЙ СЛУЖБЫ
ГОСУДАРСТВЕННОЙ СТАТИСТИКИ
ПО ВОРОНЕЖСКОЙ ОБЛАСТИ

ИНДЕКСЫ ЦЕН ПРОИЗВОДИТЕЛЕЙ СЕЛЬСКОХОЗЯЙСТВЕННОЙ ПРОДУКЦИИ

май 2024 года

28.06.2024

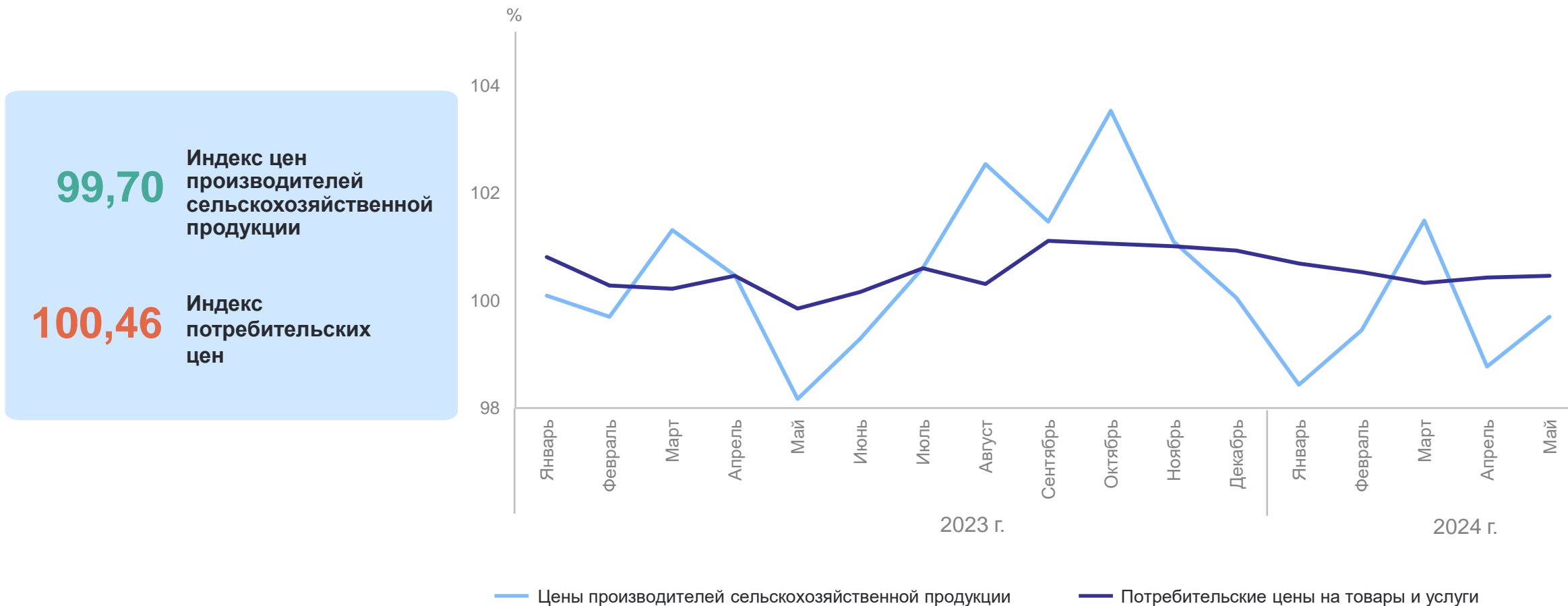
Оперативные данные

СОДЕРЖАНИЕ

Индексы цен производителей сельскохозяйственной продукции и потребительских цен	3
Индексы цен производителей сельскохозяйственной продукции	5
Индексы цен производителей на продукцию растениеводства	7
Индексы цен производителей на продукцию животноводства	9
Индексы цен производителей сельскохозяйственной продукции по Центральному федеральному округу	11

ИНДЕКСЫ ЦЕН ПРОИЗВОДИТЕЛЕЙ СЕЛЬСКОХОЗЯЙСТВЕННОЙ ПРОДУКЦИИ И ПОТРЕБИТЕЛЬСКИХ ЦЕН

май 2024 г. в % к предыдущему месяцу

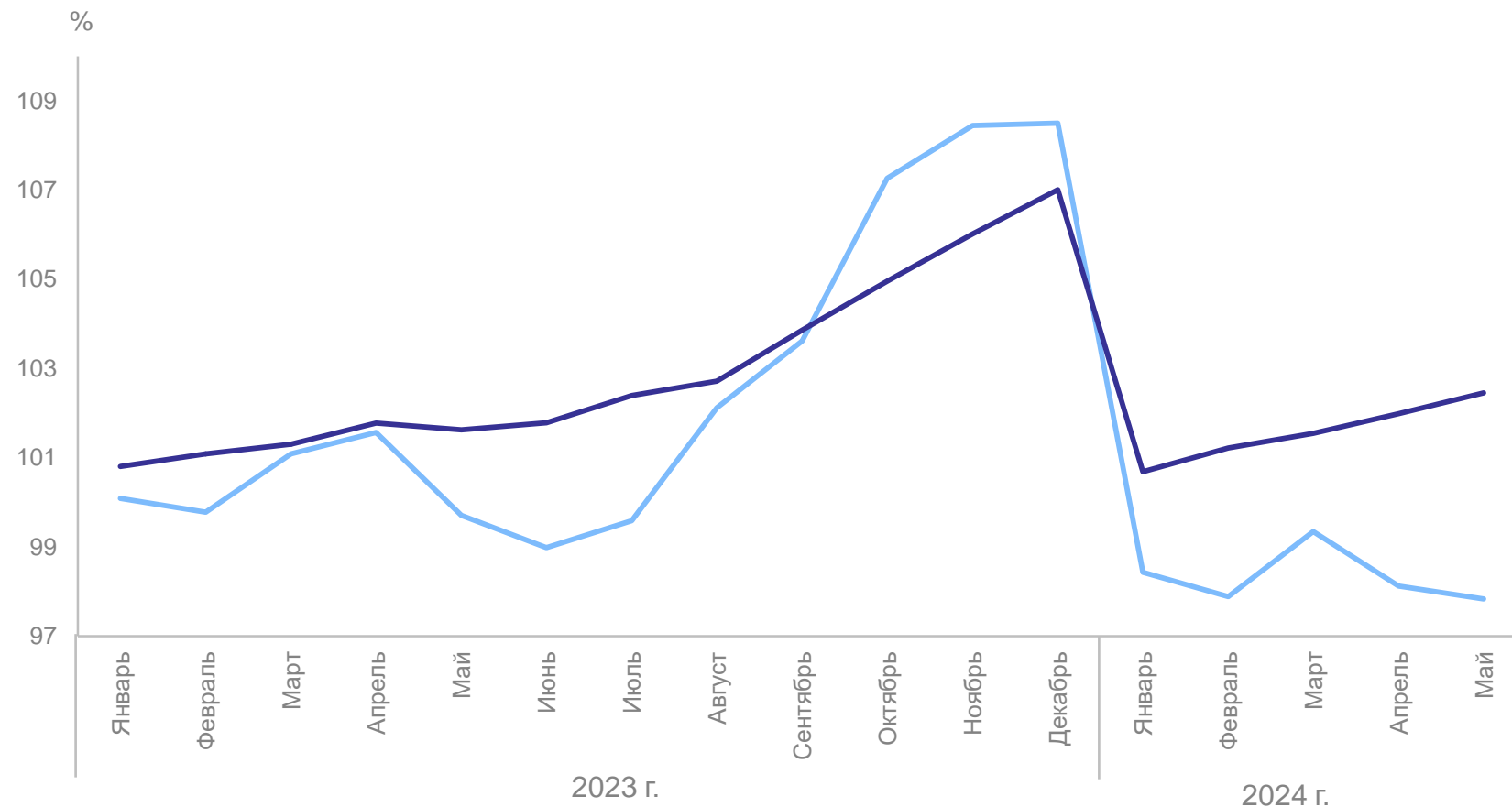


ИНДЕКСЫ ЦЕН ПРОИЗВОДИТЕЛЕЙ СЕЛЬСКОХОЗЯЙСТВЕННОЙ ПРОДУКЦИИ И ПОТРЕБИТЕЛЬСКИХ ЦЕН

май 2024 г. в % к декабрю предыдущего года

97,84 Индекс цен производителей сельскохозяйственной продукции

102,46 Индекс потребительских цен



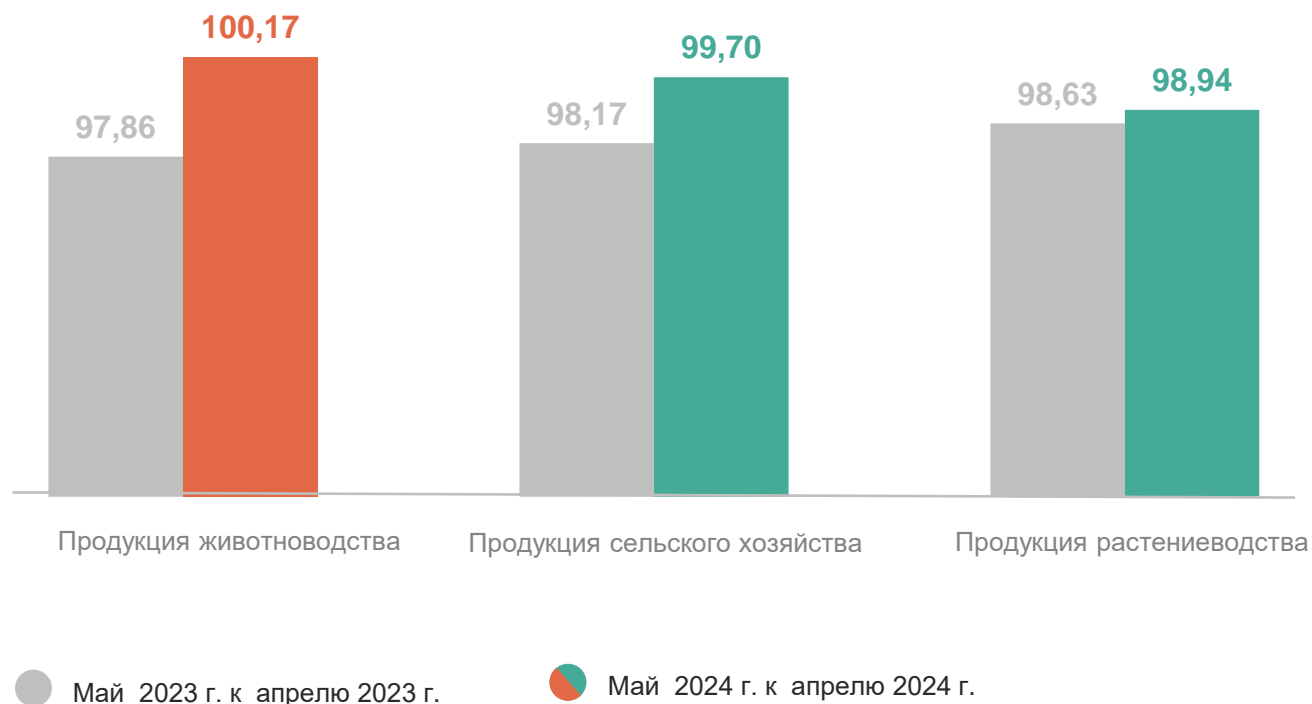
Цены производителей сельскохозяйственной продукции

Потребительские цены на товары и услуги

ИНДЕКСЫ ЦЕН ПРОИЗВОДИТЕЛЕЙ СЕЛЬСКОХОЗЯЙСТВЕННОЙ ПРОДУКЦИИ

май 2024 г. в % к предыдущему месяцу

ВОРОНЕЖСТАТ



ИНДЕКСЫ ЦЕН ПРОИЗВОДИТЕЛЕЙ СЕЛЬСКОХОЗЯЙСТВЕННОЙ ПРОДУКЦИИ

май 2024 г. в % к декабрю предыдущего года

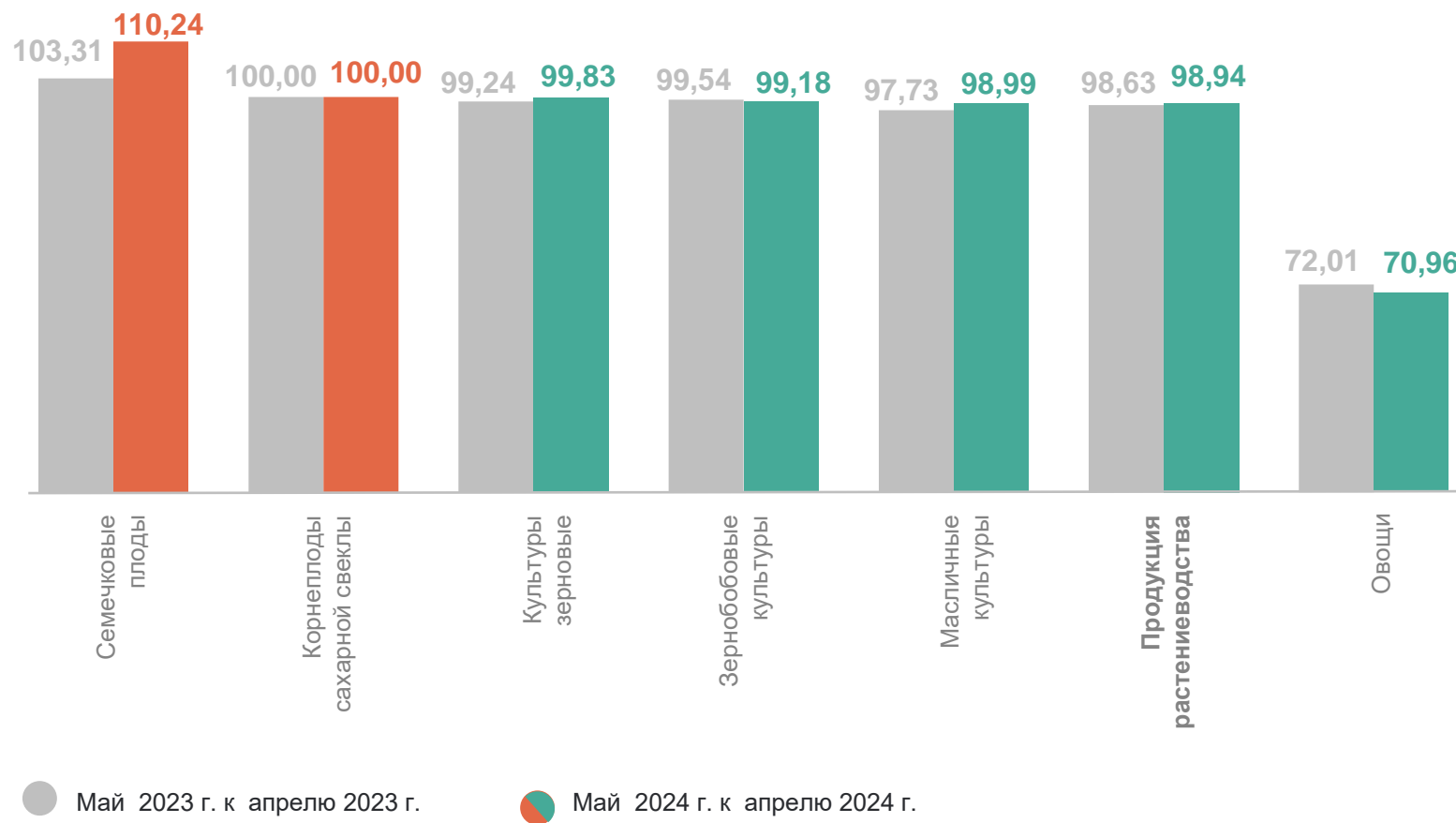
ВОРОНЕЖСТАТ



ИНДЕКСЫ ЦЕН ПРОИЗВОДИТЕЛЕЙ НА ПРОДУКЦИЮ РАСТЕНИЕВОДСТВА

май 2024 г. в % к предыдущему месяцу

ВОРОНЕЖСТАТ



ИНДЕКСЫ ЦЕН ПРОИЗВОДИТЕЛЕЙ НА ПРОДУКЦИЮ РАСТЕНИЕВОДСТВА

май 2024 г. в % к декабрю предыдущего года

ВОРОНЕЖСТАТ

97,63

Продукция
растениеводства

112,71

Семечковые плоды

106,50

Зернобобовые культуры

100,90

Зерновые культуры

100,88

Масличные культуры

62,73

Овощи



Май 2023 г. к декабрю 2022 г.



Май 2024 г. к декабрю 2023 г.

ИНДЕКСЫ ЦЕН ПРОИЗВОДИТЕЛЕЙ НА ПРОДУКЦИЮ ЖИВОТНОВОДСТВА

май 2024 г. в % к предыдущему месяцу

ВОРОНЕЖСТАТ

100,17 Продукция животноводства

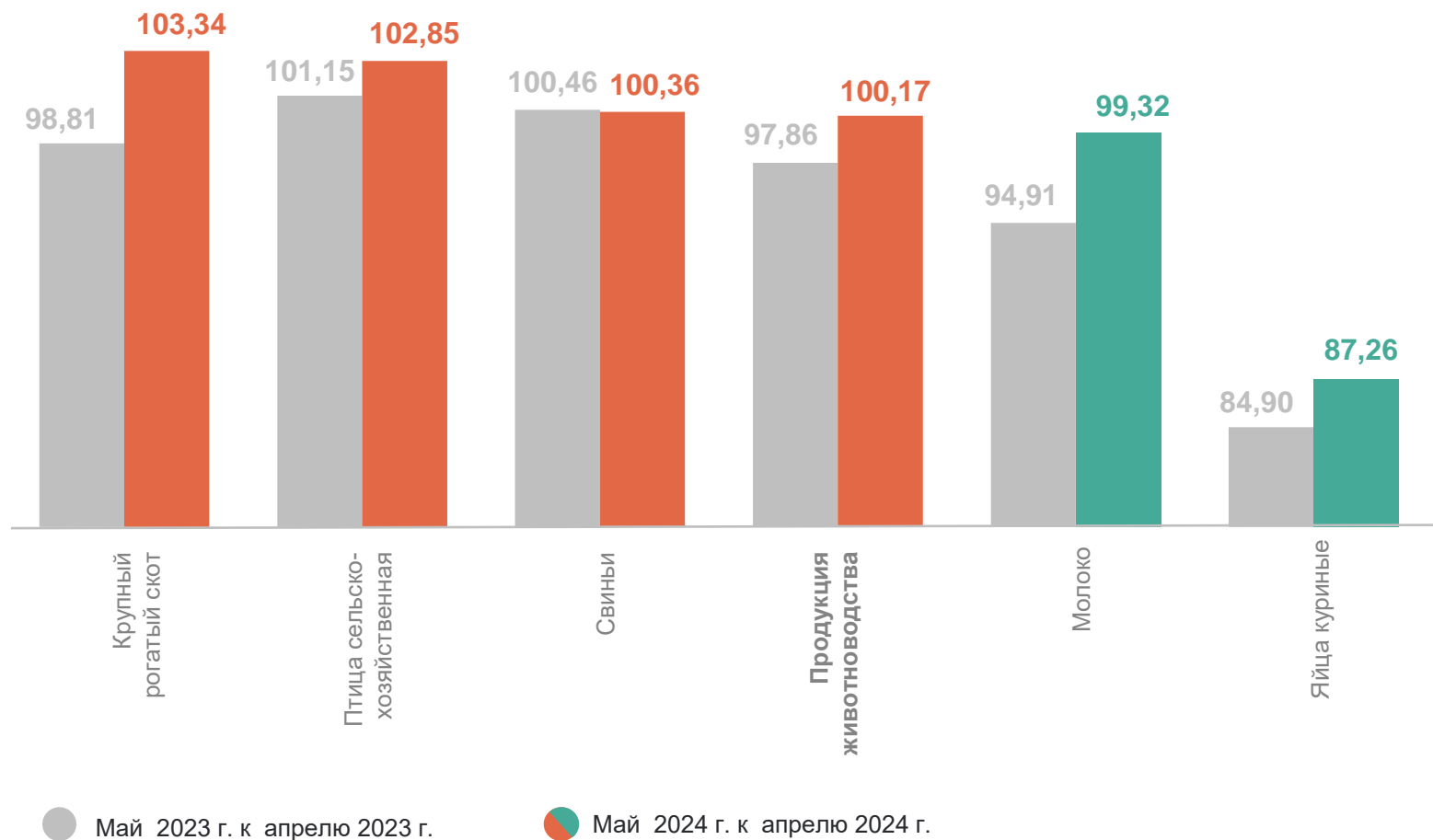
103,34 Крупный рогатый скот

102,85 Птица сельскохозяйственная

100,36 Свины

99,32 Молоко

87,26 Яйца куриные

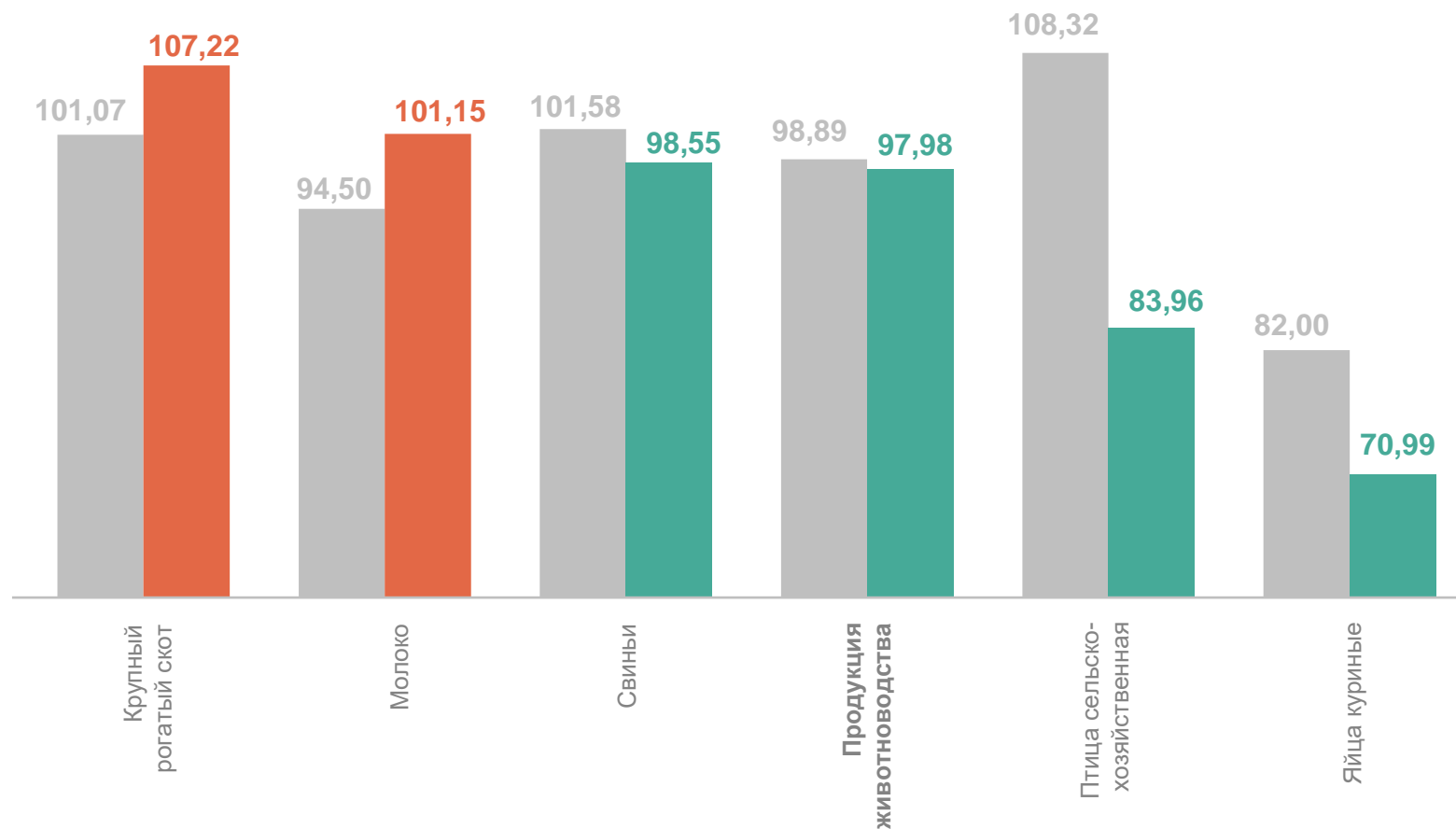


ИНДЕКСЫ ЦЕН ПРОИЗВОДИТЕЛЕЙ НА ПРОДУКЦИЮ ЖИВОТНОВОДСТВА

май 2024 г. в % к декабрю предыдущего года

ВОРОНЕЖСТАТ

97,98	Продукция животноводства
107,22	Крупный рогатый скот
101,15	Молоко
98,55	Свиньи
83,96	Птица сельскохозяйственная
70,99	Яйца куриные

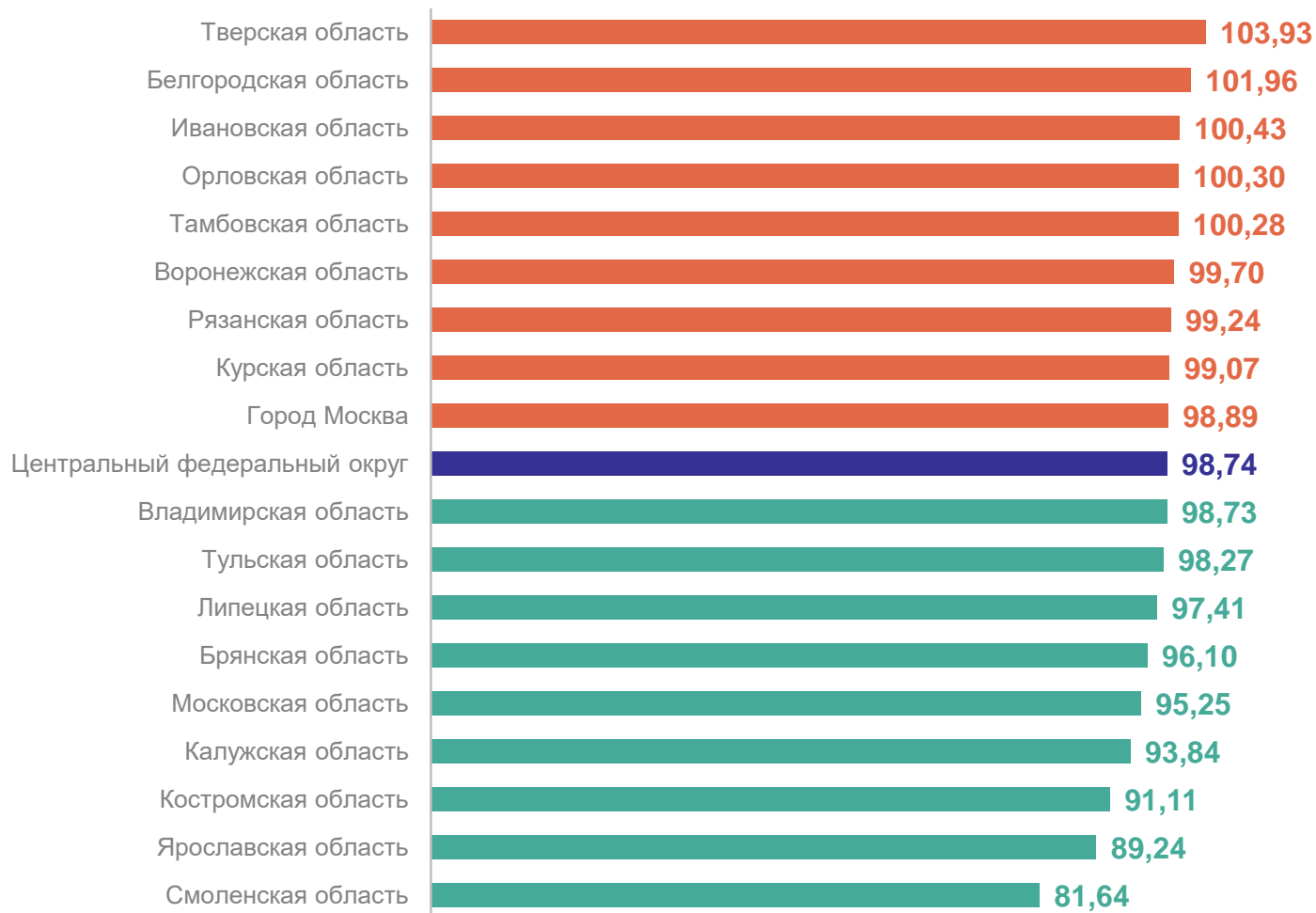


● Май 2023 г. к декабрю 2022 г. ● Май 2024 г. к декабрю 2023 г.

ИНДЕКСЫ ЦЕН ПРОИЗВОДИТЕЛЕЙ СЕЛЬСКОХОЗЯЙСТВЕННОЙ ПРОДУКЦИИ

май 2024 г. в % к предыдущему месяцу

ВОРОНЕЖСТАТ



9

субъектов
значение индекса
меньше, чем по ЦФО

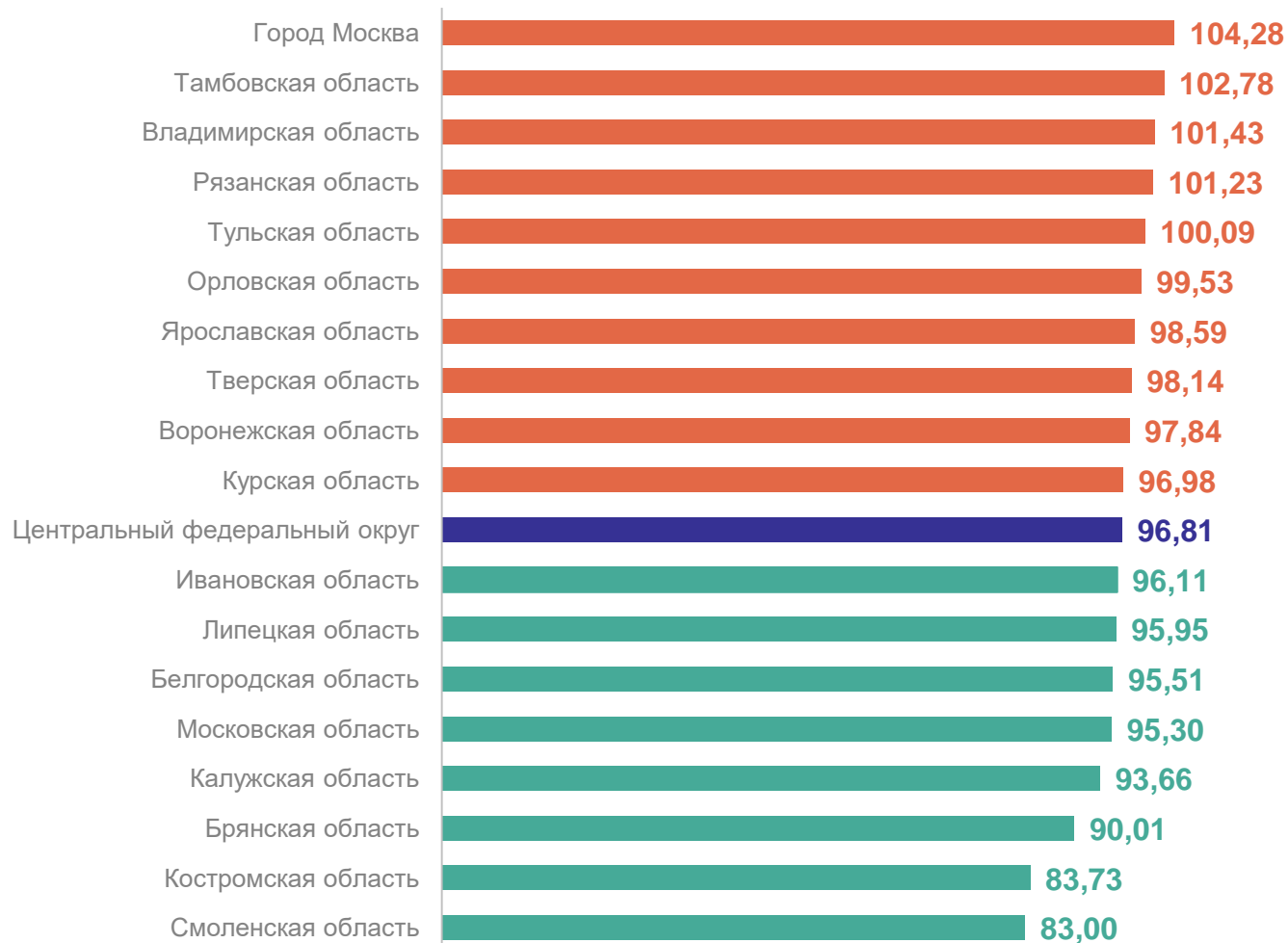
9

субъектов
значение индекса
больше, чем по ЦФО

ИНДЕКСЫ ЦЕН ПРОИЗВОДИТЕЛЕЙ СЕЛЬСКОХОЗЯЙСТВЕННОЙ ПРОДУКЦИИ

май 2024 г. в % к декабрю предыдущего года

ВОРОНЕЖСТАТ



8

субъектов
значение индекса
меньше, чем по ЦФО

10

субъектов
значение индекса
больше, чем по ЦФО